

Städt. Kath. Grundschule Birkstraße Offene Ganztagschule

Birkstraße 6, 52080 Aachen



07.05.2021

Liebe Eltern,

die Schulen sind gestern Abend angewiesen worden den Wechselunterricht ab dem 10.05.2021 wieder aufzunehmen.

Organisation des Wechselunterrichtes

Bereits in meinem Elternbrief vom 15. April hatte ich Ihnen mitgeteilt, dass wir unser Wechselmodell auf den täglichen Wechsel der Lerngruppen im Präsenzunterricht verändern mussten, da sich die Testungen an den Grundschulen in NRW verändern.

täglicher Wechsel der Lerngruppen, Änderungen vorbehalten (Inzidenz größer als 165!)

Datum	Mo 10.05.	Di 11.05.	Mi 12.05.	Do 13.05.	Fr 14.05.
Gruppe	A Test	B Test	A Test	Christi Himmelfahrt	geschlossen

Datum	Mo 17.05.	Di 18.05.	Mi 19.05.	Do 20.05.	Fr 21.05.
Gruppe	B Test	A Test	B Test	A Test	B

Datum	Mo 24.05.	Di 25.05.	Mi 26.05.	Do 27.05.	Fr 28.05.
Gruppe	Pfingsten Feiertag	Pfingsten schulfrei OGS geschlossen!	A Test	B Test	A

Mai/Juni

Datum	Mo 31.5.	Di 1.6.	Mi 2.6.	Do 3.6.	Fr 4.6.
Gruppe	B Test	A Test	B Test	Fronleichnam Feiertag	bewegl. Ferientag – OGS geöffnet! Test

Datum	Mo 7.6.	Di 8.6	Mi 9.6.	Do 10.6.	Fr 11.06
Gruppe	A Test	B Test	A Test	B Test	A

Datum	Mo 14.6.	Di 15.06.	Mi 16.6.	Do 17.6.	Fr 18.06
Gruppe	B Test	A Test	B Test	A Test	B

Datum	Mo 21.6.	Di 22.06.	Mi 23.6.	Do 24.6.	Fr 25.06
Gruppe	A Test	B Test	A Test	B Test	A

Datum	Mo 28.6.	Di 29.06.	Mi 30.6.	Do 1.7.	Fr 2.7.
Gruppe	B Test	A Test	B Test	A Test	B Zeugnisausgabe Unterricht nach Plan!

Organisation des Schulmorgens

Die Unterrichtszeiten bleiben unverändert bestehen.

Achten Sie bitte weiterhin auf Pünktlichkeit! Bitte geben Sie alle Schulmaterialien den Kindern mit in die Schule! Wenn es nötig ist, können die Kinder aus Block B auch Ihre Materialien am Montag zwischen 8 Uhr und 15 Uhr in der Turnhalle abholen.

Klasse 1 und 2 testet sich um 7.45 Uhr.

Unterrichtsende ist um 12.15 Uhr.

Die Kinder der Klassen 3 und 4 testen sich um 7.55 Uhr.

Unterrichtsende ist um 12.55 Uhr, bzw für Klasse 4 auch 13.25 Uhr.

Unser Konzept zum Wechselunterricht finden Sie im Anhang oder auf unserer Homepage.

PCR Testung (Pool-Testverfahren – „Lolli – Test“), sobald diese geliefert sind

Ab dem 10.Mai (oder 11. Mai) sollen die Kinder der Grund- und Förderschulen in ganz NRW zwei Mal pro Woche mit einem PCR Test, den sogenannten Lolli – Test auf das Coronavirus untersucht werden.

Die Lolli – Tests sind wesentlich sensitiver als die Schnelltests und für die Kinder leichter zu handhaben.

Durchführung

Die Kinder lutschen an einem Teststäbchen für 30 Sekunden und geben ihr Stäbchen der Klassenlehrerin ab. Die Lehrkraft sammelt die Teststäbe der Kinder ein und sammelt diese in einem Sammelbehälter.

Auswertung

Die Testungen werden von einem Fahrdienst abgeholt und im Labor ausgewertet. Die gesamte Lerngruppe wird getestet (Pooltestung). Das Labor schickt bis zum nächsten Morgen 6 Uhr den Befund der Schule zu.

Bei negativer Testung des gesamten Pools erhalten die Eltern keine Information.

Bei positiver Testung des Pools

- werden die Eltern von der Schulleitung am Folgetag bis 7 Uhr morgens informiert.
- Das Kind kann an diesem Tag nicht in die Notgruppe gehen!
- Die Eltern testen Ihr Kind zu Hause wieder durch den Lolli – Test (PCR Test) s. Anlage oder beim Kinderarzt, wahrscheinlich kostenpflichtig. Das Testmaterial für zu Hause erhalten die Kinder am Montag bzw. Dienstag in der Schule.
- Wichtig! Registrieren Sie sich online! (siehe Anhang!) Den Test werfen Sie bitte in den Postkasten der Schule am Seiteneingang.
- Bitte werfen Sie die Probe bis 9 Uhr ein! Bitte pünktlich, da die Proben vom Fahrdienst abgeholt werden!
- Sie als Eltern (nicht die Schule) erhalten ein Ergebnis vom Labor (Datenschutz)
- Bei negativen Testergebnis kann Ihr Kind weiterhin nach Plan am Wechselunterricht teilnehmen und muss nicht in Quarantäne gehen.
- Bitte schicken Sie Ihr Kind in die Schule und geben die Bescheinigung des negativen Testergebnisses bei der Klassenlehrerin ab!

Wo gibt es weitere Informationen?

Weitere Informationen (Elternbriefe in mehreren Sprachen, Erklärvideos, etc.) finden Sie auf den Seiten des Bildungsportals:

<https://www.schulministerium.nrw/lolli-tests>

Diese beiden QR-Codes führen Sie auch direkt zu entsprechenden Erklärvideos:

Erklärvideo 1	Erklärvideo 2
	

Im Anhang finden Sie Anleitung für die Pooltestungen, die in der Schule stattfinden und eine Anleitung für die Einzeltestungen.

Notbetreuung

Die Notbetreuung findet weiterhin täglich von 8 Uhr bis 15 Uhr für diejenigen Kinder statt, deren Eltern in den Osterferien von mir eine Zusage erhalten haben. Es kann leider weiterhin kein warmes Mittagessen angeboten werden.

Liebe Eltern, eine neue Herausforderung steht uns allen bevor. Natürlich müssen sich die oben beschriebenen Neuerungen erst einspielen. Dennoch bin ich ganz zuversichtlich, dass mit dieser Form der Testung die Kinder regelmäßig zum Wechselunterricht kommen können.

Ihnen allen ein sonniges Wochenende!

A.Piel


Rektorin

ANLEITUNG EINZELTEST (NACH POSITIVEM POOL) INFORMATION FÜR ELTERN

Lieferumfang Testmaterial:

mehrere Lagen einzeln steril verpackte Abstrichtupfer
Barcode-Röhrchen mit je 1 Abstrichtupfer
Pool-Behälter, 50 ml
Etiketten auf A4-Bögen

Material Einzeltest

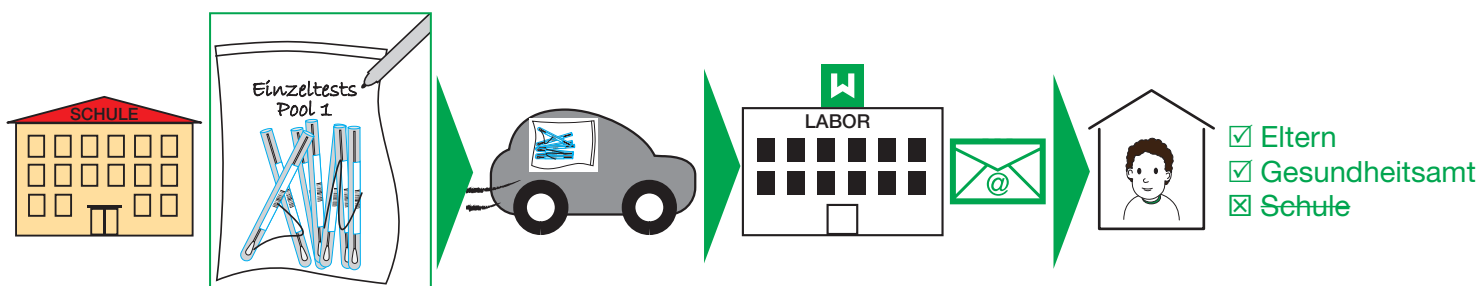


PROBENNAHME

1. Schüler*innen aus dem positiv getesteten Pool benutzen zuhause ihr Einzeltest-Röhrchen.
2. Das Röhrchen wurde zu Beginn der Testung allen Kindern mitgegeben.
3. Geben Sie die Zahlen und Buchstaben des Barcode-Etiketts auf dem Röhrchen online unter **www.schultestung.nrw** ein.




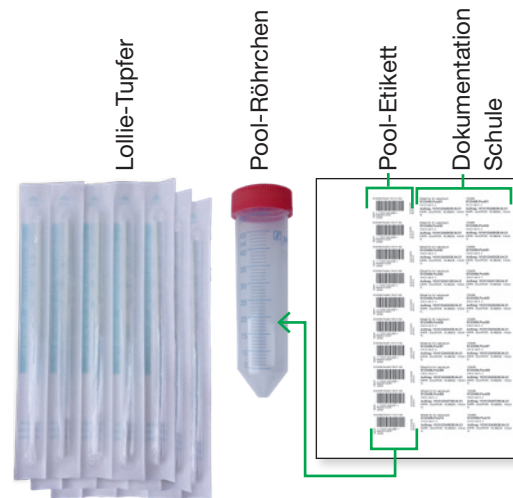
4. Geben Sie das Röhrchen in der Schule ab.
5. Ein Transportdienst bringt die Proben in unser Labor.
6. Wir führen eine Einzel-PCR-Testung durch.
7. Wir übermitteln die Testbefunde an die Eltern und informieren bei positivem Befund das Gesundheitsamt. Aus Datenschutzgründen übermitteln wir keine Befunde an die Schule.



ANLEITUNG POOLTEST

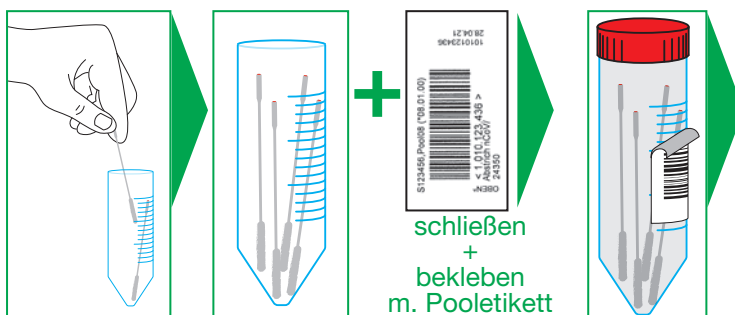
Lieferumfang Testmaterial:

mehrere Lagen einzeln steril verpackte Abstrichtupfer
Barcode-Röhrchen mit je 1 Abstrichtupfer
Pool-Behälter, 50 ml
Etiketten auf DIN A4-Bögen



PROBENNAHME

1. Die Schule erhält Barcode-Etiketten für die Pools.
2. Die Probenahme findet morgens in der Schule statt.
3. Die Tupfer der Kinder und des Personals einer Klasse werden in einem gemeinsamen Röhrchen gesammelt – wenn das Röhrchen voll ist, auch in einem weiteren.
4. Das bzw. die Röhrchen werden mit einem Pooletikett beklebt.
5. Ein Transportdienst bringt die Proben in unser Labor.
6. Wir führen eine Pool-PCR-Testung durch.
7. Wir übermitteln die Testbefunde an die Schule.



Probe ins Sekretariat/
zum Sammelpunkt

